

Тема: «Продукты питания»

03.11.2023

1 вариант

1. Посетить вместе с ребенком продуктовый магазин и познакомить его с названиями различных продуктов.

Закрепить в словаре обобщающее понятие «продукты питания».

Познакомить ребенка с названиями отделов продуктового магазина (молочный, мясной, овощной).

2. «Какие бывают продукты?»

Как называются продукты из молока. – Молочные продукты

Как называются продукты из мяса. – Мясные продукты.

Как называются продукты из муки. – Мучные продукты.

3. Упражнение «Жадина»: Представь, что это твои продукты. Назови каждый продукт, используя слова «мой», «моя», «моё», «мои». Мой сыр. Моя булочка. Моё молоко. Мои сосиски. И т. д.)

4. Игра «Назови ласково»

Колбаса - _____ . Хлеб - _____ .

Конфета - _____ . Курица - _____ .

Сметана - _____ . Торт - _____ .

Молоко - _____ . Булка - _____ .

Яблоко - _____ .

5. Игра «Поймай звук»;


Хлопни в ладошки, если услышишь звук [П], звук [Д]

Взрослый произносит разные звуки: А, У, О, И, Ы, Э, М, Н, а ребенок хлопает в ладошки тогда, когда услышит звук [П], аналогично звук [Д]: А, О, П, Н, И, П, М, У, П, Ы, Э, А, П...

6. Рассмотрите картинки. Соедини муку с продуктами из нее зелеными линиями, молоко с продуктами из него — синими, мясо с продуктами из него — красными. Какие это продукты? (Мучные, молочные, мясные)




7. Накорми девочек мороженым.



8. Найди и зачеркни лишнюю картинку.



9. Раскрась разные продукты. Назови что ты раскрасил.



Тема: «Продукты питания»

03.11.2023

2 вариант

1. Посетить вместе с ребенком продуктовый магазин и познакомить его с названиями различных продуктов.

Закрепить в словаре обобщающее понятие «продукты питания».

Познакомить ребенка с названиями отделов продуктового магазина (молочный, мясной, овощной).


2. «Какие бывают продукты?»

Как называются продукты из молока. – Молочные продукты

Как называются продукты из мяса. – Мясные продукты.

Как называются продукты из муки. – Мучные продукты.


3. Накорми девочек мороженым.



4. Рассмотрите картинки. Соедини муку с продуктами из нее зелеными линиями, молоко с продуктами из него — синими, мясо с продуктами из него — красными. Какие это продукты? (Мучные, молочные, мясные)



5. Раскрась разные продукты. Назови что ты раскрасил.



6. Соедини овощи с тенью.

