

**1. Родителям рекомендуется:**

- рассказать ребенку о том, какое время года наступило;
- обратить внимание на осенние изменения погоды (стало холоднее, дует ветер, идет дождь, дни стали короче);
- объяснить ребенку, почему человек меняет одежду в зависимости от времени года;
- обратить внимание на внешний вид и состояние деревьев.
- во время совместной прогулки показать и назвать деревья (береза, рябина, сосна, ель).

**2. Игра «Жадина»**

Дерево — мое дерево; ёлка — \_\_\_\_\_,  
ветка — \_\_\_\_\_, береза — \_\_\_\_\_.

**3. Игра «Назови ласково»**

Дерево — деревце; Ветка — \_\_\_\_\_.  
Береза — \_\_\_\_\_, Лист — \_\_\_\_\_.

**4. Раскрасить все листочки желтым карандашом.**

- Какой листочек не такой, как остальные?




**5. Игра «Поймай звук И»**

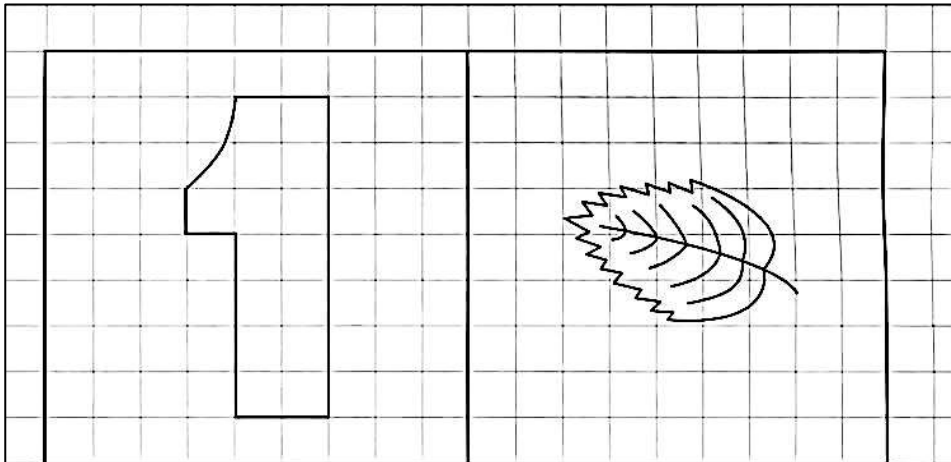
Хлопни в ладошки, если услышишь звук [И]

Взрослый произносит разные звуки: А, У, О, И, Ы, а ребенок хлопает в ладошки тогда, когда услышит звук [И]: и, о, и, а, у, и, ы...


**6. Нарисуй как падают листья.**




7. Раскрась цифру 1 и листик, пропиши цифру один по точкам.




Раскрась только того, про кого можно сказать, что он один.



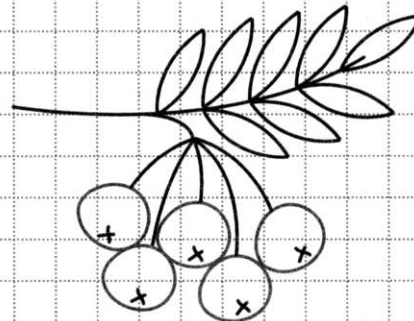
Помоги ежику найти яблоко. Обведи дорожку пальцем из точек, а затем карандашом.



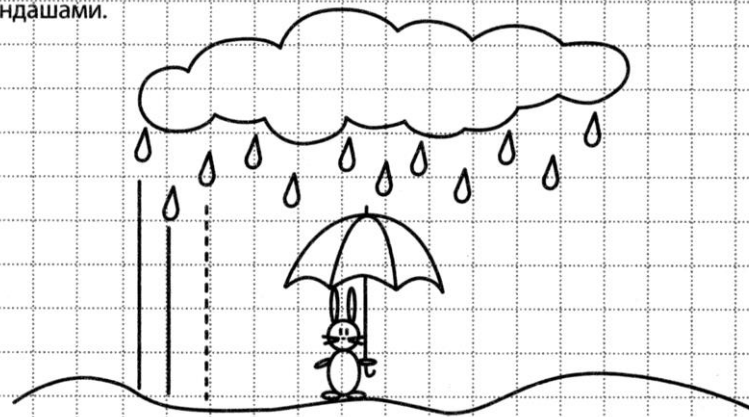
Обведи осенний лист сначала пальцем, а затем жёлтым карандашом. Раскрась его.



Обведи ягоды рябины сначала пальцем, а затем красным карандашом. Раскрась их.



Зайчик спрятался под зонтиком. Проведи пальцем «дорожку» для каждой капельки, чтобы она опустилась в лужу. Потом нарисуй «дорожки» карандашами.



Тема: «Осень»

13.10.2023


2 вариант

1. На прогулке расскажите ребёнку об осени, понаблюдайте с ним и проговорите приметы осени:


Наступила осень. На улице стало холодно. Небо хмурое. Часто идет мелкий дождик. Листья на деревьях стали желтыми или красными, они опадают, начинается листопад. Стало меньше бабочек, жуков. Птицы улетают в теплые края. В садах и огородах люди убирают овощи и фрукты. Люди надевают теплую одежду.

Закрепите время года. («Сейчас осень».)

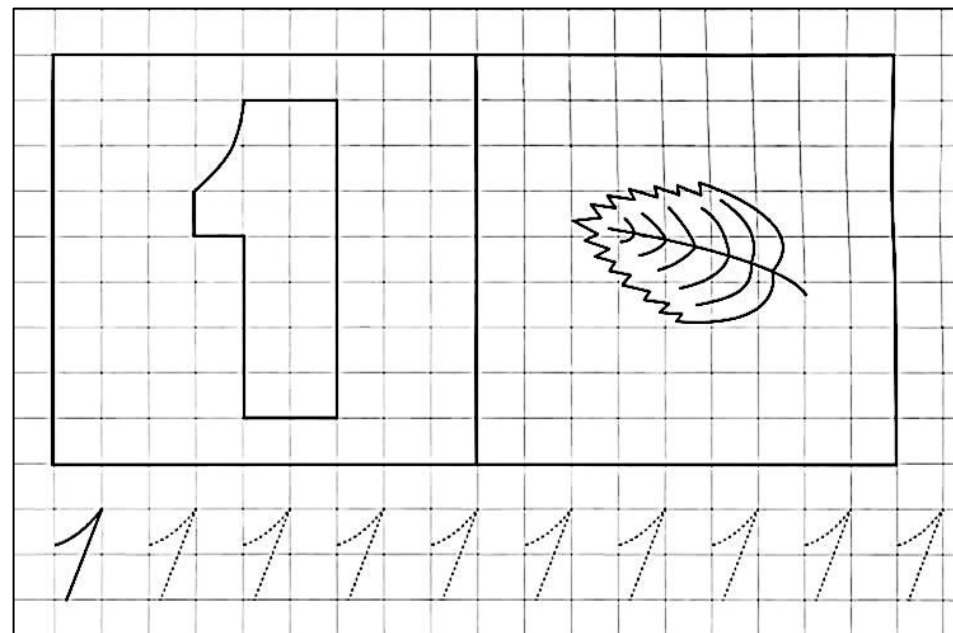
Предложите ребенку нарисовать карандашом, как падают листья.




Предложите ребенку нарисовать карандашом, как идет дождь.




Раскрась цифру 1 и листик, пропиши цифру один по точкам.



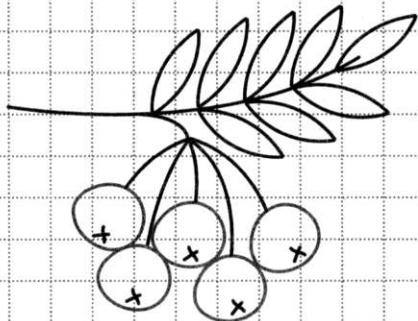
Помоги ежику найти яблоко. Обведи дорожку пальцем из точек, а затем карандашом.



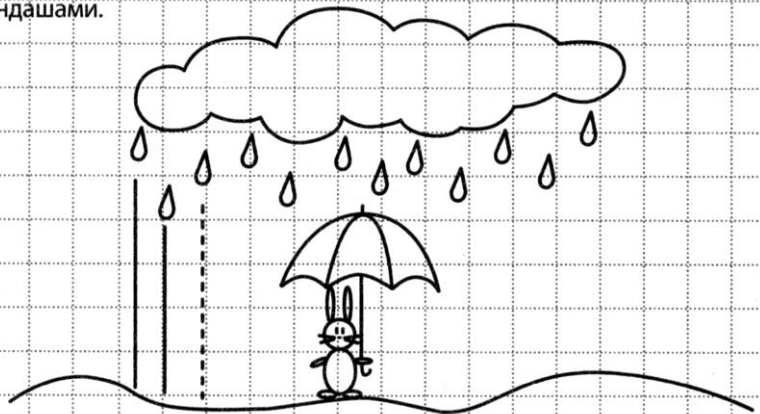
Обведи осенний лист сначала пальцем, а затем жёлтым карандашом. Раскрась его.



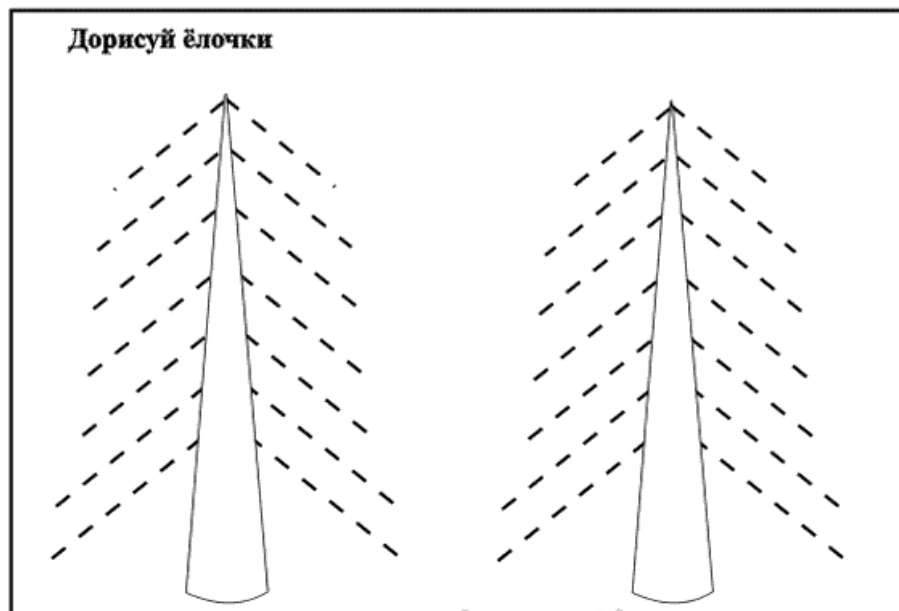
Обведи ягоды рябины сначала пальцем, а затем красным карандашом. Раскрась их.



Зайчик спрятался под зонтиком. Проведи пальцем «дорожку» для каждой капельки, чтобы она опустилась в лужу. Потом нарисуй «дорожки» карандашами.



Дорисуй ёлочки



Попросите ребенка раскрасить большой лист в желтый цвет, а маленький – в зеленый; большой зонтик – в красный цвет, а маленький – в синий.

