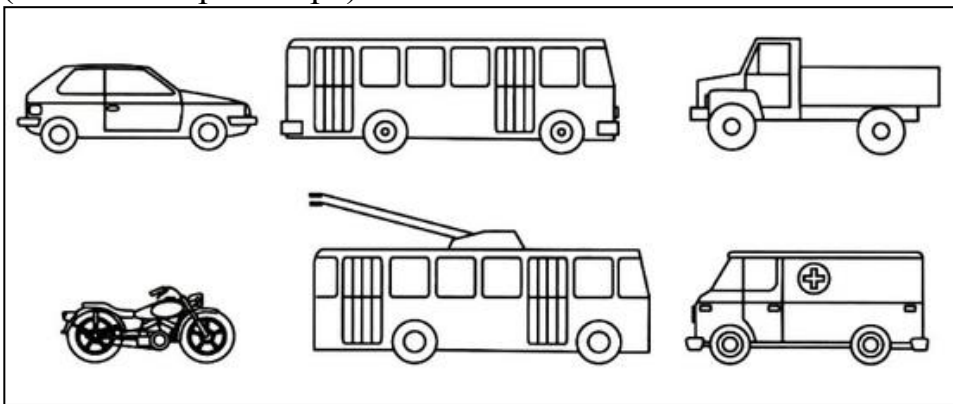


## Тема «Наземный и водный транспорт» 29.03.2024

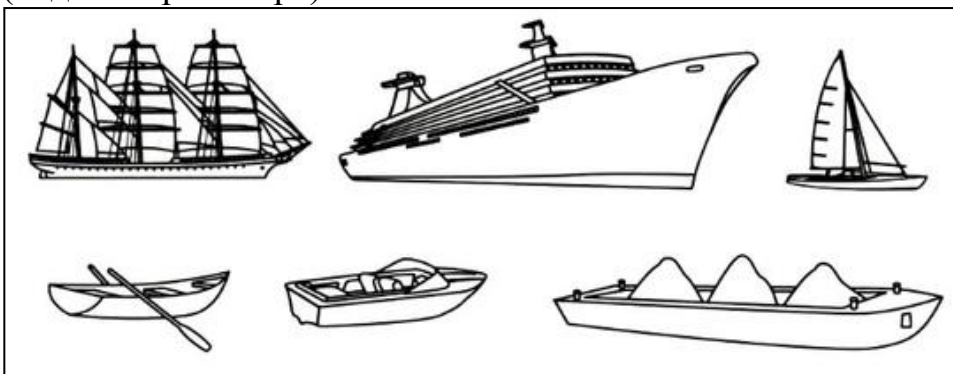
### 1. Родителям рекомендуется:

- вместе с ребенком понаблюдать на улице за движением различного транспорта;
- познакомить его с такими видами транспорта, как наземный, водный;

Посмотри на картинку, назови предметы одним словом (наземный транспорт)



Посмотри на картинку, назови предметы одним словом (водный транспорт)




### 2. Части транспортных средств.

Покажите ребёнку и назовите части грузового автомобиля: кабину, кузов, капот, дверцу, фары, руль, сиденье, мотор, колёса;  
корабль: нос, палуба, штурвал, мачта;



### 3. Игра «Один - много»

Назови виды транспорта во множественном числе

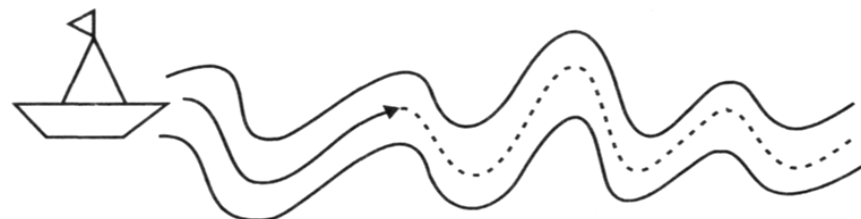


Пароходы, грузовые машины, легковые машины, трамваи, поезда, автобусы, троллейбусы.

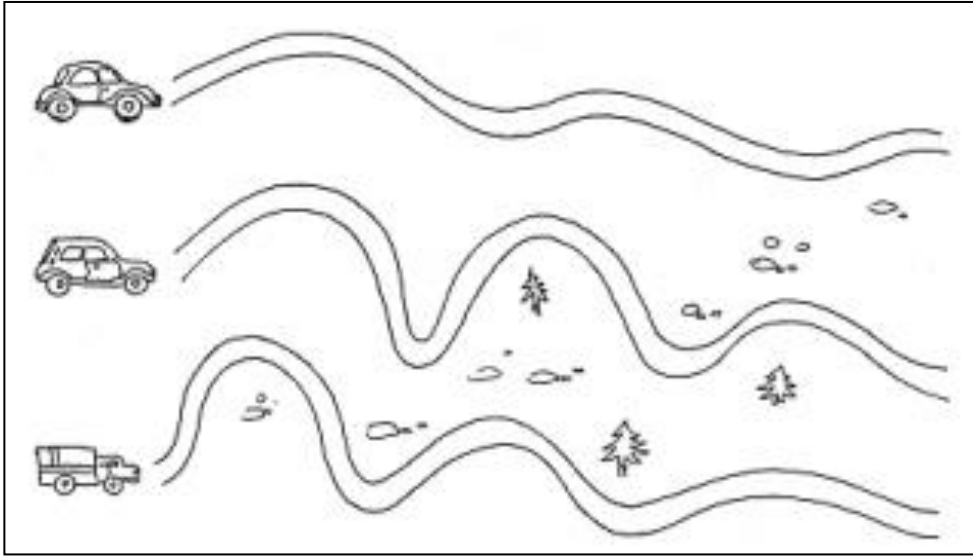
4. Нарисуй грузовой машинке длинную дорожку. По какой дорожке едет легковая машинка? (по короткой).




Проведи кораблик по ручейку.



5. Покажи дорогу машине, не отрывая карандаш от бумаги.



6. Назови картинки. В каких словах звучит звук Б, раскрась эти картинки.



Сосчитай предметы. Закрась цифру, которая соответствует их количеству.



1 2 3  
4 5




1 2 3  
4 5



1 2 3  
4 5



1 2 3  
4 5



1 2 3  
4 5

