

Тема «Дом и его части».


01.02.2024

Задание 1. Родителям рекомендуется:

- во время совместной прогулки по городу рассмотреть с ребенком жилые дома, обратив внимание на то, что дома бывают разные: одноэтажные и многоэтажные, каменные и деревянные;
- внимательно рассмотреть дом, в котором проживает ребенок, сосчитать сколько в нем этажей, на каком этаже он живет, есть ли в доме лифт и для чего он нужен;
- на иллюстрациях рассмотреть дома, которые построены в крупных городах и в сельской местности;
- совершить с ребенком «экскурсию» по своей квартире, обратив внимание на то, сколько каких в ней комнат, объяснив их назначение.

2. Раскрасить картинки (раскрашивает взрослый).

3. Покажи и назови части дома: стена, окно, крыльцо, дверь, балкон, крыша, труба, этаж, фундамент, лестница.



Посчитай сколько этажей в доме. Покажи где первый этаж, где последний.

Задание 4. Игра «Части дома»

Спросить ребенка, без каких частей дом не может существовать (без стен, без окон, без крыши...)

Задание 5. Игра «Что из чего».

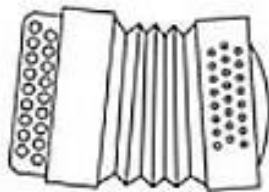


- Дом из стекла – стеклянный.
- Дом из дерева – деревянный
- Дом из кирпича – кирпичный.
- Дом из камня – каменный.
- Дом из соломы – соломенный.
- Дом из льда – ледяной.
- Дом из пластмассы – пластмассовый.

Задание 6. Найди два одинаковых домика и раскрась их.



Задание 7. Выложить из счетных палочек (спичек) домик.

Задание 8. Раскрась картинки в названия которых есть «песенка ветра» – звук Ш в зеленый цвет. Картинки в названия которых есть «песенка жука» – звук Ж – в желтый цвет



Задание 9. Выполнить движения и проговаривая стихотворение

«Дом»

Я хочу построить дом	над головой сложить руки домиком
Чтоб окошко было в нем	ладони складываете в большую «трубу» и выглядываете в «окошко»
Чтоб у дома дверь была	вертикально поднимаете ладони
Рядом чтоб сосна росла	Локти и ладошки соединены, пальцы развести в стороны – «крона»
Солнце было	поднять «солнце над головой» - круг
Дождик шел	«стряхивать» дождик с пальцев
И тюльпан в саду расцвел	Локти и ладошки соединены, кисти рук раскрывают «бутоны»