

Родителям рекомендуется:

- побеседовать с ребенком о том, какое время года скоро наступит, при этом следует напомнить, какие изменения произошли в природе, что происходит с животными и растениями зимой, как звери в лесу переносят холод и голод, как ведут себя птицы зимой;
- обратить внимание ребенка на характерные признаки зимы, назвать зимнюю одежду.

Игра «Подбери признак» (не менее 3-х определений)

Зима (какая?) – долгая, суровая, снежная, морозная, холодная.

снег (какой?) – ...

мороз (какой?) – ...

сосулька (какая?) – ...

зима (какая?) – ...

снежинка (какая?) -

погода (какая?) – ...

лед (какой?) – ...

Упражнять детей в подборе существительных к глаголам

наступает(что?) – ...

валит (что?) –...

свищет (что?) – ...

бушует (что?) –...

кружится (что?) –...

замерзает (что?) – ...

блестит (что?) –...

лепят (что?) –....

Упражнять детей в расширении глагольного словаря (не менее 3-х действий)

снег (что делает?) - ...

лед (что делает?) -....

Игра «Сосчитай».

Один снеговик, два снеговика, три снеговика, четыре снеговика, пять снеговиков (подарок).

Одна снежинка, две снежинки, три снежинки, четыре снежинки, пять снежинок (горка).

Игра «Один - много»:

снежинка – снежинки

сугроб – ...

сосулька – ...

горка – ...


мороз – ...

метель – ...





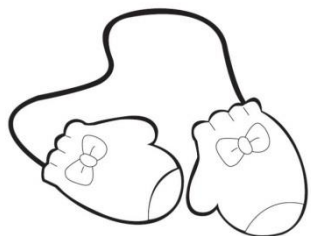

вьюга – ...

снежок – ...


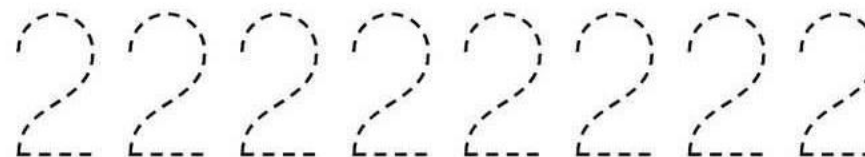

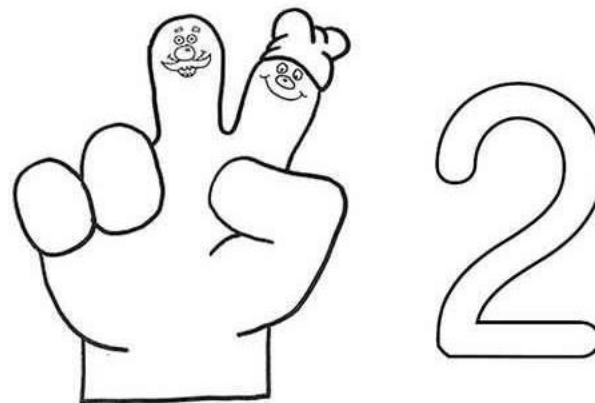
Раскрась одинаковые снежинки.



Раскрасить картинки названия которых начинаются со звука К – красным карандашом, со звука Г – зелёным, со звука В – жёлтым.



Напиши цифру два по точкам.



Выучить стихотворение:

А вот это цифра 2 –
Полюбуйся какова:
Выгибает двойка шею,
Волочится хвост за нею.