

Тема «Комнатные растения»

Рассмотрите с ребенком комнатные растения, которые есть у вас дома. Спросите, почему эти растения мы называем комнатными? Расскажите ребёнку, для чего они нужны. Что необходимо для роста растений: свет, тепло, уход.

Пусть ребёнок поможет вам полить растения, вытереть пыль с листьев, взрыхлить землю, опрыскать листву.

Рассмотрите комнатные растения (фиалка, кактус, бальзамин (ванька мокрый или огонёк).



Фиалка



Бальзамин

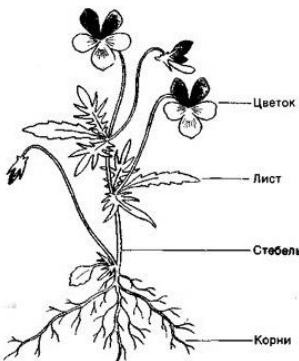
Вспомни, как надо ухаживать за комнатными растениями и закончи предложения:

Чтобы цветы не сохли, их надо ...поливать.

Когда земля уплотняется, её надо ...рыхлить.

Пыльные листья надо протирать тряпочкой.

Рассмотрите строение: корень, стебель, листья, бутоны, цветок. Пусть ребёнок учится показывать и называть части растения.



Д/и «Назови ласково» (проговорите с ребенком):

Цветок – цветочек.

Лист – листочек.

Стебель – стебелек.

Раскрась нужный по счету предмет.

Повторить порядковый счет (первый, второй...).



Сосчитай, сколько лепестков у цветка. Соедини с соответствующей цифрой.



7

6


5

9

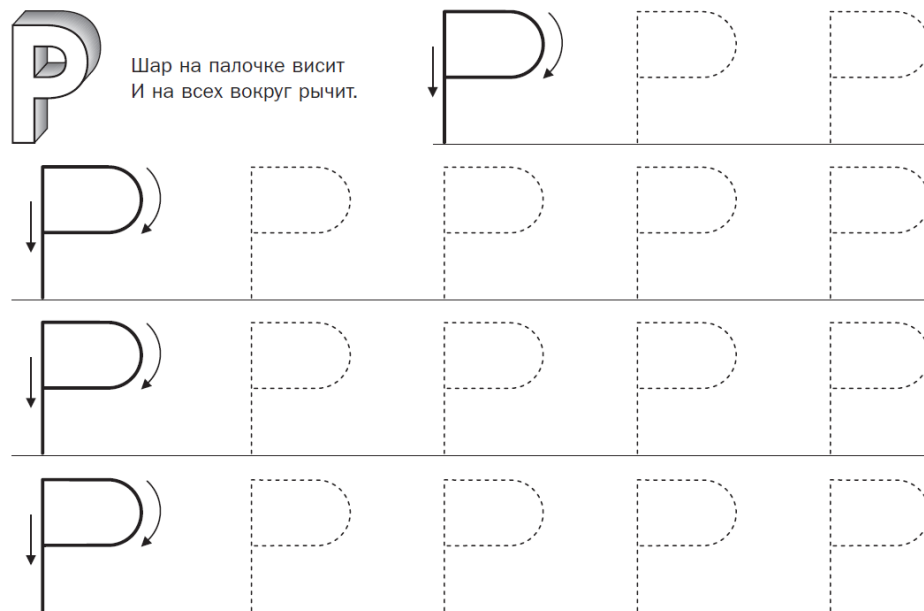
Посади цветочек в горшочек.



Раскрась картинки, названия которых начинаются на звук Р



Обведи по точкам букву Р.



Найди и обведи только цифру 9.

