



A decorative border surrounds the page, featuring jars of jam with labels: 'Raspberry Jam', 'Zucchini Peltsh', 'Raspberry Jam', and 'Peach Jam 2003'. The border also includes various fruits such as lemons, strawberries, raspberries, green and red apples, and grapes.

Проект «Как мы готовили фруктовый салат»

A glass bowl filled with a variety of sliced fruits including kiwi, raspberries, blueberries, and lemons.

Группа №2 «Утята»
2023 г.

A kitchen scene illustration featuring a blue bowl of red apples, a white milk jug with a wooden handle, a small metal cup, and a book titled 'COOK BOOK' on a white lace doily.



Цель:

Расширять представления детей о фруктах, их пользе для человека, узнавать фрукты, использовать различные анализаторы.

Задачи:

Познавательное развитие:

- развивать познавательно-исследовательскую и продуктивную деятельность;
- развивать тактильное ощущение;
- продолжать классифицировать предлагаемые продукты на фрукты;

Речевое развитие:

- закрепить обобщающее понятие «Фрукты».
- обогащать словарь новыми словами;
- преобразовывать имена существительные в имена прилагательные родительного падежа;

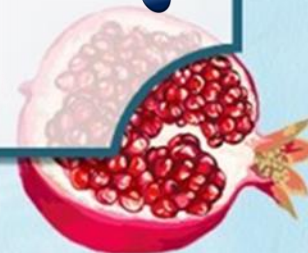

Социально-коммуникативное развитие:

- развивать интерес к оказанию помощи взрослым при приготовлении пищи;
- воспитывать ценностное отношение к собственному труду, труду других людей и его результатам, продолжать развивать трудолюбие;
- учить пользоваться ножом.


Предварительная работа:



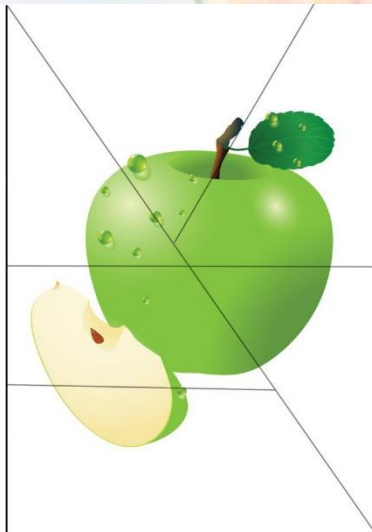

- беседа по правилам техники безопасности пользования ножом, правила гигиены при приготовлении пищи,
- работа с родителями: приобщение детей к совместному приготовлению пищи; воспитание трудолюбия и самоуважения.

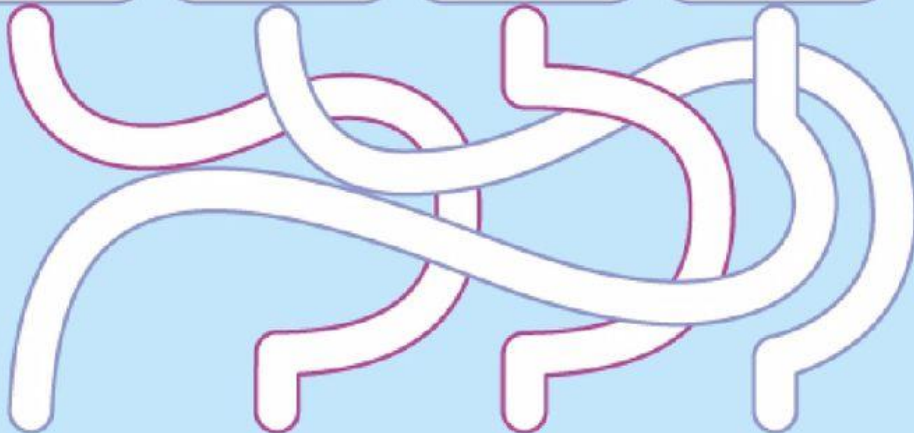
Материал и оборудование: натуральные фрукты (яблоко, груша, банан, апельсин, мандарин, виноград), тарелка, схема последовательности приготовления фруктового салата, фартук, колпак, доска для резки фруктов, нож, салатник.



ИГРЫ







www.detiseti.ru

**Чтобы были мы активны,
Всем нужны нам витамины,**

**Чтоб ничем не заболеть,
Нужно фруктов больше есть.**



**Фрукты — чудо хороши!
Угощайтесь, наслаждайтесь
И здоровья набирайтесь!**

Сегодня мы с вами готовим фруктовый салат.

Он витаминами очень богат!

Вам, витамины очень нужны!

И, для здоровья очень важны!



































Пальчиковая гимнастика Компот

Чтоб компот нам получить,
Надо фрукты отварить. — *дошкольник левую ладонь чашеобразно сжимает, второй рукой делает помешивающие движения;*
Яблоки ножом порубим,
И про груши не забудем. — *делает рубящие движения ребром правой руки по раскрытой левой ладони;*
Бросим вишенки и сливы,
И немного подсластим. — *складывает пальцы щепотью, имитирует, что рассыпает сахар;*
Компот в стаканы разливаем, — *сжимает чашеобразно левую ладонь, а правой рукой совершает черпающие движения;*
Угощайся, кто желает. — *делает обеими руками знак «класс», отогнув большой палец от кулака.*







Рисование «Яблоки на тарелке»





