

Тема «Дом и его части».

Родителям рекомендуется:

- во время совместной прогулки по городу рассмотреть с ребенком жилые дома, обратив внимание на то, что дома бывают разные: одноэтажные и многоэтажные, каменные и деревянные;
- внимательно рассмотреть дом, в котором проживает ребенок, сосчитать, сколько в нем этажей, на каком этаже он живет, есть ли в доме лифт и для чего он нужен;
- на иллюстрациях рассмотреть дома, которые построены в крупных городах и в сельской местности;
- совершить с ребенком «экскурсию» по своей квартире, обратив внимание на то, сколько каких в ней комнат, объяснив их назначение.

Покажи и назови части дома: стена, окно, крыльцо, дверь, балкон, крыша, труба, этаж, лестница.




Покажи, где дом, где домик? Покажи высокий дом, низкий дом. Посчитай сколько этажей в доме. Покажи где первый этаж, где последний.


Найди два одинаковых домика и раскрась их.




Покажи четвертый лишний предмет, объясни, почему он лишний.

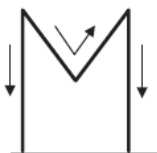
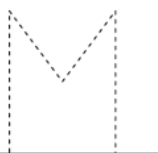



Раскрась картинки, которые начинаются со звука М.



Напиши по точкам букву М


 Палочки и галочка —
 Эта буква — мамочка.
















Дай полные ответы на следующие вопросы:


- Сколько этажей в каждом доме (счет начинай снизу)?
(Один этаж, два этажа, три этажа, четыре этажа, пять этажей).
- Покажи и скажи, где первый этаж?
- Покажи и скажи, где последний этаж?
- Сколько всего крыш (труб, дверей)?



● Зачеркни неправильные буквы.



● Обведи только правильные буквы.



Цифры 5 обведи в красный кружок, цифры 4 зачеркни, а цифры 3 соедини линией.

