


Тема «Домашние птицы».

Родителям рекомендуется:

- рассмотреть с ребенком иллюстрации с изображением домашних птиц и их семей (курица - петух - цыплята, утка - селезень - утята, гусыня - гусь - гусята);
- объяснить ребенку, что эти птицы называются домашними, почему они так называются;
- закрепить названия птиц, из каких частей состоит их тело;
- уточнить, где они живут, чем питаются и какую пользу приносят (яйцо, перо, мясо), как за ними ухаживает человек.
- Ребёнок должен уметь использовать в своей речи слова: домашние птицы, курица, петух, цыпленок, гусь, гусенок, утка, утёнок, птенец, клюв, туловище, гребень, перо, лапы, перепонки, когти; гогочет, кудахчет, крикает, кукарекает.



Кто это, как можно назвать их одним словом?

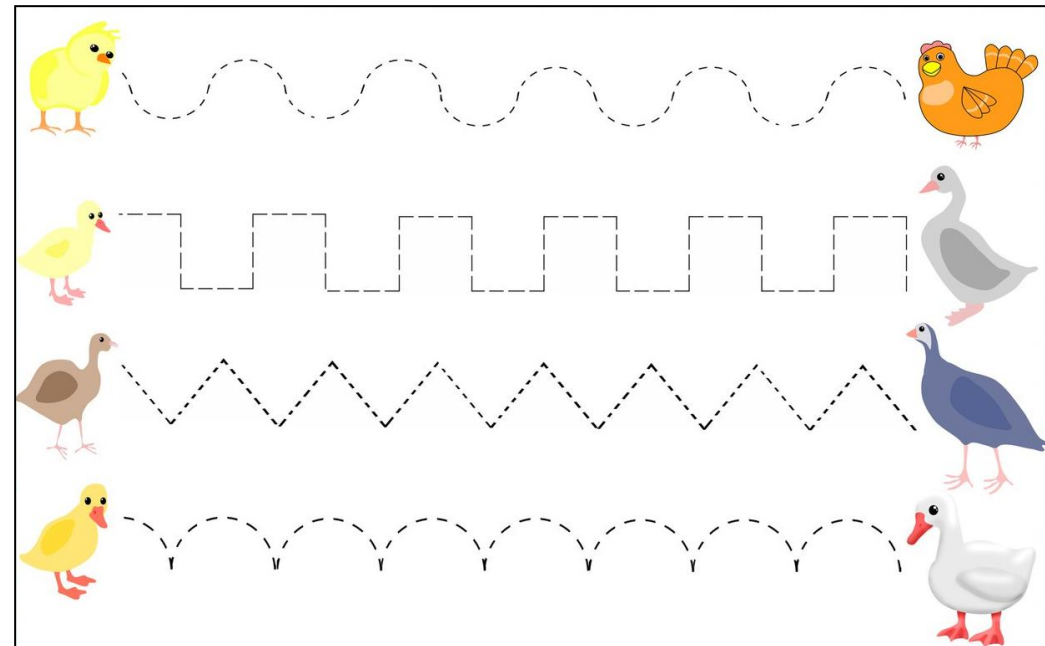
Дай полные ответы на вопросы:

- Почему их называют домашними?
- Где они живут?

Скажи, кто как кричит:

- Как кричит курица? (Ко-ко-ко.)
- Что курица делает? (Курица квохчет.)
- Как кричит петух? (Ку-ка-ре-ку.)
- Что петух делает? (Петух кукарекает.)
- Как кричит гусь? (Га-га-га.)
- Что гусь делает? (Гусь гогочет.)
- Как кричит утка? (Кря-кря-кря.)
- Что утка делает? (Утка крякает.)
- Как кричит индюк? (Бу-бу-бу.)
- Что индюк делает? (Индюк бормочет.)
- Чем ты накормишь домашних птиц? (Горохом зерном, кашей).

Помоги птенцам найти свою маму.




Соедини линией число и правильное количество предметов.



5



Обведи и раскрась рисунок.



Обведи только правильные цифры. Напиши рядом нужную цифру.

1	1	1	1	1	1	1	1	1	1	<input type="text"/>
🌸🌸🌸🌸🌸🌸🌸🌸🌸🌸🌸										
2	2	2	2	2	2	2	2	2	2	<input type="text"/>
🍒🍒🍒🍒🍒🍒🍒🍒🍒🍒🍒										
3	3	3	3	3	3	3	3	3	3	<input type="text"/>
🍄🍄🍄🍄🍄🍄🍄🍄🍄🍄🍄										
4	4	4	4	4	4	4	4	4	4	<input type="text"/>
🌸🌸🌸🌸🌸🌸🌸🌸🌸🌸🌸										
5	5	5	5	5	5	5	5	5	5	<input type="text"/>