

## Тема «Жильё. Улица. Город»

«**Сколько их?**» (согласование числительных с существительными в роде, числе и падеже):

Один дом, два дома, пять домов.

(мост, тропинка, автобус, улица, площадь, рынок, магазин, аптека, школа, парк, стадион, пруд, здание)

«**Распутай предложение**» (работа с деформированным предложением)

Находится, дом, площадь, перед.

*(Площадь находится перед домом.)*

Дом, около, кинотеатр, есть.

---

Детский сад, угол, стоит, за.

---

Возле, парикмахерская, дом, построили.

---

Рядом, рынок, с, дом.

---

Улица, на, дома, стоят.

---

«**Четвертый лишний**»

(найти лишний предмет, объяснить свой выбор)

Площадь, пруд, озеро, речка.

Школа, детский сад, аптека, Школа искусств.

Дорога, улица, тропинка, светофор.

Улица, перекресток, машина, площадь.

Библиотека, магазин, рынок, супермаркет.

**Выучить** свой домашний адрес.

Фамилию, имя, отчество своё и имя, отчество родителей.

«**Какой - какая?**» (дать полный ответ)

Дом из бревен. Какой? ... Бревенчатый

Дом из камня. Какой? ... -

---

Дом из кирпича. Какой? ... -

---

Дом из панелей. Какой? ... -

---

Дом из льда. Какой? ... -

---

Крыша из железа. Какая? ... -

---

Окна из стекла. Какие? ... -

---

Пол из дерева. Какой? ... -

---

Труба из кирпича. Какая? ... -

---

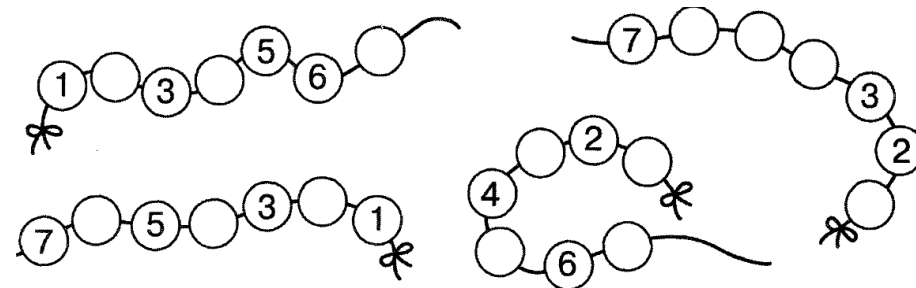
Если в доме 1 этаж – дом (какой?) -

2,3 этажа дом(какой?) \_\_\_\_\_


**Составление рассказа по плану:**

1). Назови свой адрес, город.

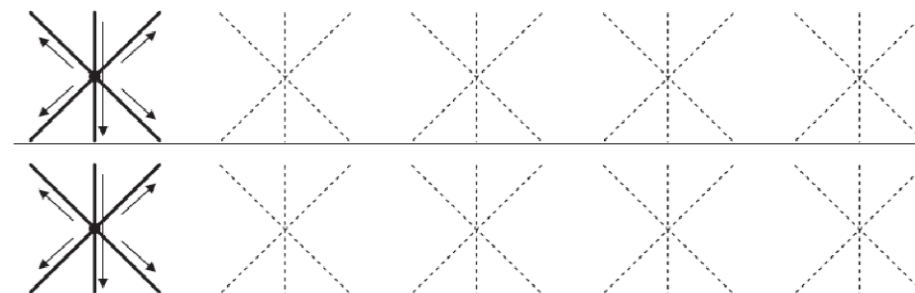
- 2). Сколько этажей в твоём доме?
- 3). Сколько подъездов в доме?
- 4). Из какого строительного материала построен дом?
- 5). На каком этаже ты живёшь?
- 6). Сколько комнат в квартире (доме)?
- 7). Назови все комнаты.



**Раскрась в каждом ряду лишнюю картинку (по наличию звука Ж в словах)**




**Напиши буквы по точкам, соблюдая правила написания (по стрелочкам)**



**Впиши пропущенные цифры**

**Раскрасить полоску цветными карандашами.**

Третью клетку слева желтым, вторую справа синим, слева от желтого оранжевым, справа от желтого зеленым, между зеленым и синим голубым, после синего фиолетовым, перед оранжевым красным.



Назови цвета по порядку (*красный первый, оранжевый второй и т.д.*)

Привяжи шарик на место

