

Тема: Части тела

1. Рассмотреть вместе с ребенком картинку. Показать и назвать части лица и тела сначала на себе, а затем на кукле.

Скажи, сколько у тебя ушей, глаз, языков, носов, щек, ног, рук, животов.



2. Упражнение «Один - много»: Подбери слова по образцу. (Глаз - глаза, ухо - уши и т.д.)

Нос - ...

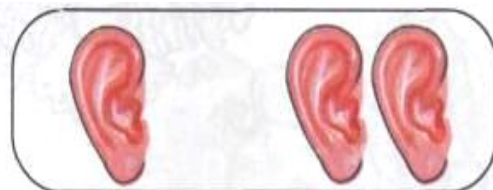
Рука - ...

Нога - ...

Палец - ...

Рот - ...

Лоб - ...



3. Ответить на вопрос: «Что мы делаем этой частью тела?»

Что мы делаем ушами? (Слушаем)

Что мы делаем ртом? (Едим, пьем, разговариваем)

Что мы делаем носом? (Дышим)

Что мы делаем глазами? (Смотрим.)


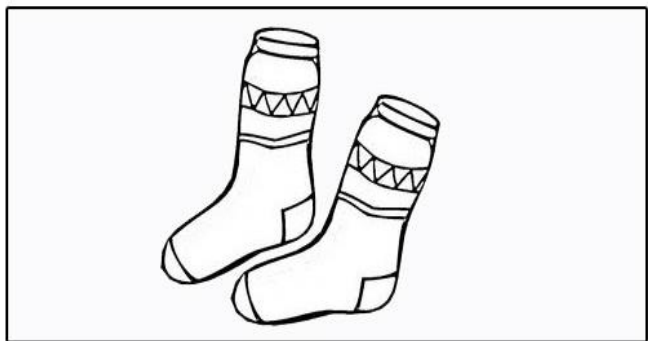
Что мы делаем головой? (Думаем)

Что мы делаем руками? (Хлопаем, берем, трогаем, гладим)






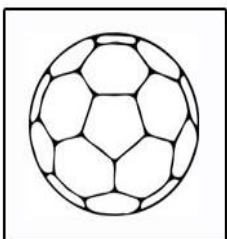
Что мы делаем ногами? (Ходим, топаем, бегаем)

4. Повторить (выучить) понятия «левый», «правый». Раскрась нужный предмет.





Будь внимателен. Напиши, сколько мячиков в каждой клетке.



• Запомни букву А.



• Покажи букву А.




АРБУЗ

• Слепи букву А из пластилина и сложи из подручного материала.



• Раскрась букву А.



• Рассмотрй картинку и придумай предложение со словами:

АЙБОЛИТ

АЙСБЕРГ

АКУЛА



• Сначала обведи, а затем напиши букву А.

