

Тема: «Овощи»

1. Рассмотрите с ребенком натуральные овощи, обсудите их цвет, форму. Расскажите о том, что овощи растут в огороде, на грядках, время сбора урожая овощей - осень. Некоторые овощи растут *в земле* (лук, морковь, картошка) и их из земли *выкапывают* или *выдергивают*, а другие овощи растут *на земле*, на кустиках (огурец, помидор) и их *срывают* или *срезают*. Ребенок должен знать обобщающее понятие *овощи*.

2. Игра «Жадина» - употребление названий овощей с притяжательными местоимениями: мой, моя, мое.

Помидор - мой помидор;

Огурец - _____

Картошка - _____

Морковь - _____

Репка - _____

Капуста - _____

Лук - _____

3. Игра «Назови ласково» (образование существительных в уменьшительной форме).

Помидор - помидорчик.

Огурец - огурчик

Помидор - _____

Горох - _____


Морковь - _____

Картошка - _____

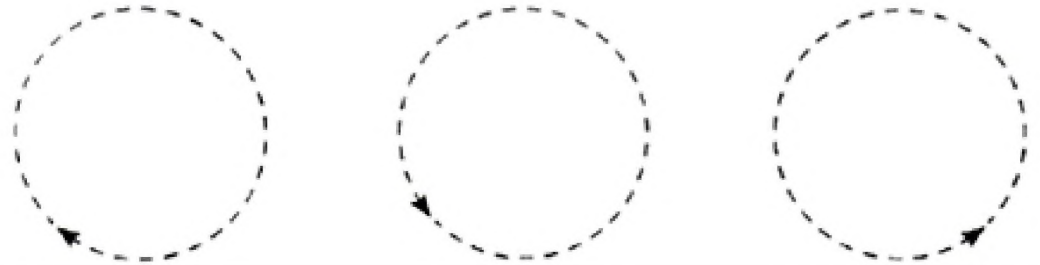
Перец - _____

Лук - _____

Ты уже знаешь, что такое круг? Тогда найди предметы, имеющие форму круга.



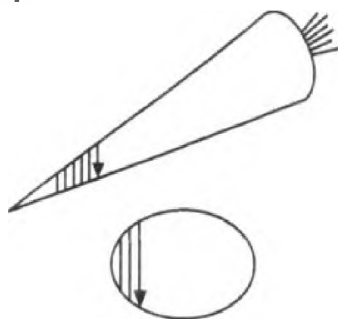
Поучись рисовать круги.



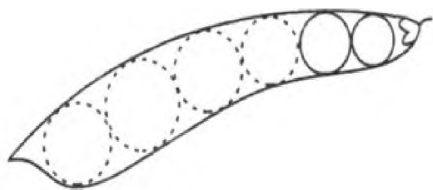
1. Помести овощи в корзину.



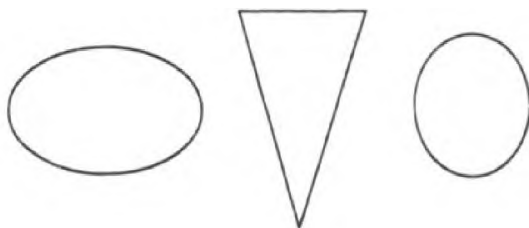
2. Порежь морковь, картошку.



3. Нарисуй горошинку в стручке.




4. Преврати геометрическую фигуру в овощ.




5. Из палочек сложи морковь.



6. Раскрась каждый овощ своим цветом.





Сложи большие овощи в большую корзинку, а маленькие – в маленькую