

Тема: «Жилье, улица, город»

1. Дети должны усвоить: названия основных частей дома; свой домашний адрес, на каком этаже они живут.

Словарь ребенка должен включать слова: дом, этаж, лифт, лестница, ступенька, крыша, труба, пол, потолок, дверь, окно, комната, балкон; кухня, ванная, спальня, гостиная; большой, маленький, кирпичный, деревянный, каменный, новый, многоэтажный, красивый и т.д.

2. «Какой - какая?» (дать полный ответ)

Дом из бревен. Какой? Бревенчатый дом

Дом из камня. Какой? - _____

Дом из кирпича. Какой? - _____

Дом из панелей. Какой? - _____

Дом изо льда. Какой? - _____

Крыша из железа. Какая? - _____

Окна из стекла. Какие? - _____

Пол из дерева. Какой? - _____

Труба из кирпича. Какая? - _____

Фундамент из бетона. Какой? - _____

Если в доме 1 этаж – дом (какой?) - _____

2 этажа – дом - _____

3 этажа – дом - _____

3. Игра «Один - много»

Одна дверь – много (чего?) дверей.

Одна комната - _____

Одна квартира - _____

Одно окно - _____

Одна стена - _____

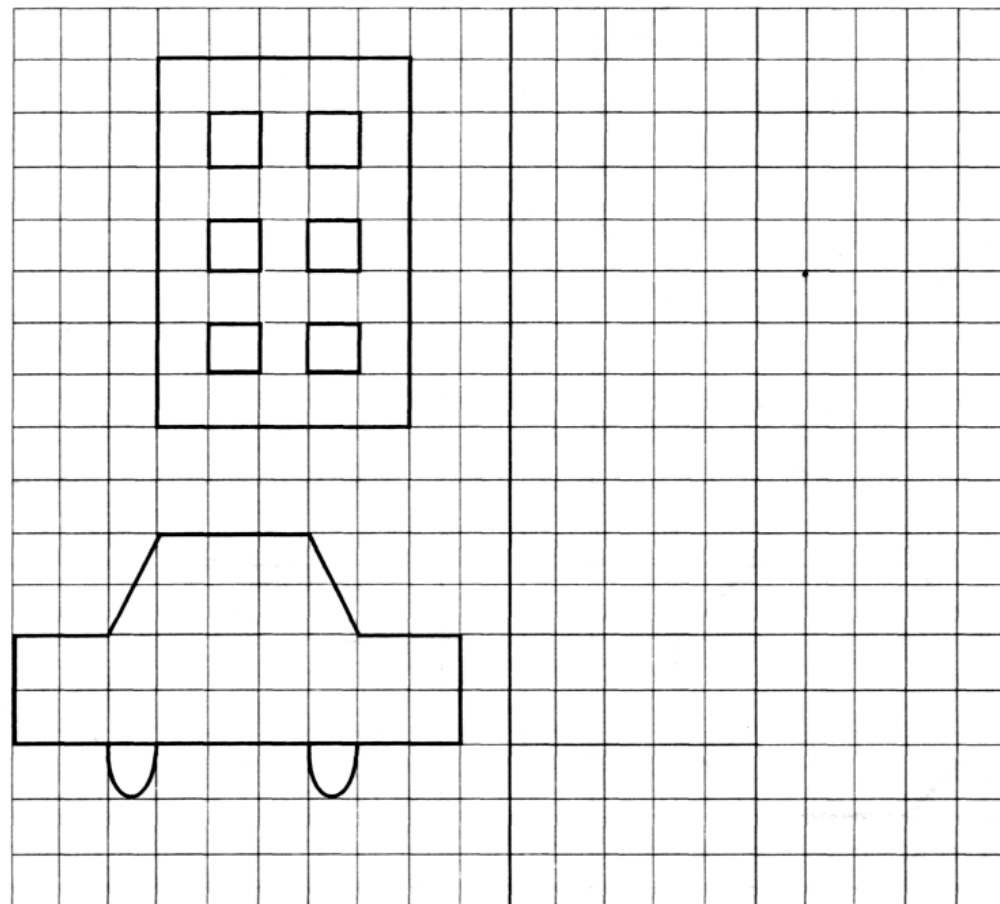
Один балкон - _____

Один подъезд - _____

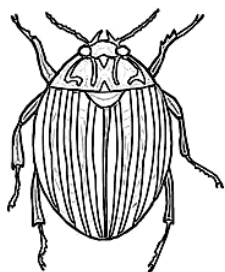
4. Составление рассказа по плану:

- 1) Назови свой адрес, город.
- 2) Сколько этажей в твоём доме?
- 3) Сколько подъездов в доме?
- 4) Из какого строительного материала построен дом?
- 5) На каком этаже ты живёшь?
- 6) Сколько комнат в квартире (доме)?
- 7) Назови все комнаты.

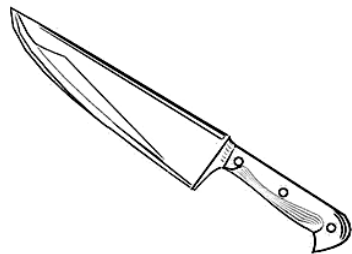
5. Нарисуй по клеткам дом и машинку (смотри образец)



6. Где находится звук «Ж»: в начале, в середине или в конце. Раскрась соответствующий квадрат.



--	--	--

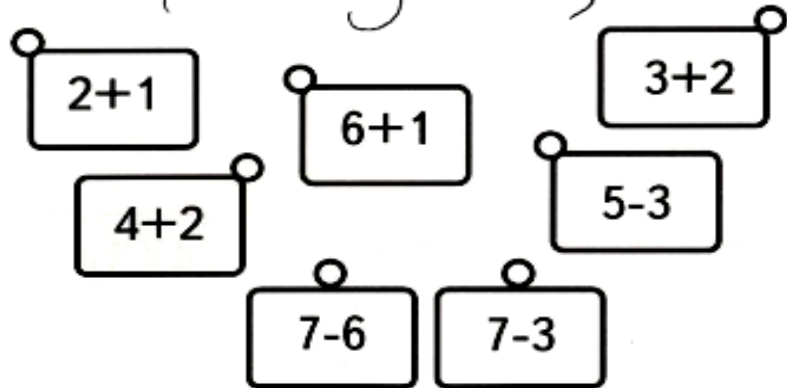



--	--	--



--	--	--

7. Привяжи шарики на место



8. Что было сначала, а что потом? Поставь цифры
