

**ПЕРСПЕКТИВНЫЙ ПЛАН  
НЕПРЕРЫВНОЙ ОБРАЗОВАТЕЛЬНОЙ ДЕЯТЕЛЬНОСТИ  
6-7 лет**

**Лексическая тема: «Новый год. Народные традиции»**

Образовательная область	Раздел	Программное содержание
Познавательное развитие	Приобщение к социокультурным ценностям/ Ознакомление с миром природы	Расширение знаний о Новогоднем празднике, его атрибутах (украшение елки новогодними игрушками, гирляндами, мишурой; шитье карнавальных костюмов) и традициях (подготовка и дарение подарков, разучивание стихов и песен, ожидание встречи с Дедом Морозом и Снегурочкой, вождение на празднике хороводов, пение песен, танцы). Подготовка совместно со взрослыми к празднику: украшение елочки в группе, изготовление украшений, флажков, гирлянд для украшения группы, подарков для родных и знакомых, поздравление старших. Обсуждение различных новогодних ситуации с детьми (использование натуральных и искусственных елок, электрических гирлянд и свеч для их украшения, зажигание бенгальских огней, запуск фейерверков), соблюдение мер безопасности и правил поведения в случае пожара.
Речевое развитие	Восприятие художественной литературы	<i>Чтение сказки А.А. Усачева «Новый год в зоопарке»</i> Учить слушать произведение, отвечать на вопросы по содержанию, соотносить иллюстрации с текстом.
Социально-коммуникативное развитие	Социальное развитие	<i>Раздел «Человек в истории». Тема: «Новогодние традиции стран мира»</i> Познакомить детей с новогодними традициями, внешним видом и названиями Дедов Морозов некоторых стран мира. Дать представление о том, что при разных названиях и отличиях во внешности, Деды Морозы выполняют одну и ту же миссию - дарят детям подарки и праздничное настроение. Рассказать о традиции наряжать новогоднюю елку и истории ее возникновения. Обратить внимание на бережное отношение к растительному миру природы.
	Игровая деятельность	<i>Сюжетно-ролевая игра «Новогодняя почта»</i> Учить детей организовывать игру, подбирать оборудование и атрибуты, распределять роли, обговаривать ролевые действия, договариваться. Закрепить умение детализировать сюжетные линии, действовать в конкретной воображаемой ситуации.
Художественно-эстетическое развитие	Рисование	<i>Тема: «Наряжаем елку»</i> Развитие у детей творчества и фантазии в ожидании предстоящего праздника, эстетического восприятия, эмоционального отношения к изображению, умения намечать содержание и передавать его в рисунке. Обучение рисованию разнообразных простых и сложных форм (игрушек),

		использованию разных цветов путем смешивания красок и ярких тонов.
	Лепка	<p><i>Тема: «Дед мороз и Снегурочка»</i></p> <p>Лепка фигур в движении конструктивным способом. Использование приема разрезания валика стеклой для получения ног у человека. Обучение новому способу скрепления частей – вставление одной части в другую. Обучение умению ставить фигуры в вертикальном положении, обеспечивая ее устойчивость при помощи третьей точки опоры (Дед Мороз с посохом). Дополнение фигуры деталями: мешок с подарками. Составление общей композиции: парад дедов Морозов и Снегурочек</p>
	Конструирование	<p><i>Тема: Конструирование по замыслу на тему: «Елка во дворе»</i></p> <p>Создавать условия для воплощения детских замыслов. Учить выполнять постройку по схеме, дополнять ее другими постройками на заданную тему – горка, «снежные фигуры» и т.д. Учить детей объединяться для осуществления общего замысла предстоящей постройки. Стимулировать речевую активность, позитивное коммуникативное взаимодействие. Способствовать обыгрыванию построек.</p>
	Ручной труд	<p><i>Тема: «Новогодняя снежинка»</i></p> <p>Вырезание снежинки из бумаги квадратной формы сложенной последовательно в прямоугольник, затем квадрат и треугольник по самостоятельно нарисованному контуру узора.</p>
Физическое развитие	Физкультура	Любимые подвижные игры.

## ОБРАЗЦЫ

Рисование



Лепка




### Оборудование и материалы



Лист бумаги. Простой карандаш, акварель, фломастеры, кисти, салфетка.

Лист формата А-3 для создания общей композиции.  
Пластлин, стека, дощечка, салфетка

**Ручной труд**



**Конструирование**



**Оборудование и материалы**

Схема складывания бумаги, цветная бумага, карандаш, ножницы.

Деревянный строитель для конструирования по замыслу.