

Тема: «Части тела»

1. Уметь показывать на себе и называть части тела: лоб, подбородок, локти, ногти, пальцы, брови, ресницы, губы, живот, грудь, шею, плечи, колени. Хорошо знать левую и правую руку. Знать название пальцев.

2. Дидактическая игра «Один - много»

Ухо — _____

Рот — _____

Нос — _____

Рука — _____

Нога — _____

Бровь — _____

3. Упражнение «Подбирай, называй, запоминай»:

Назови как можно больше слов-действий:

Глаза нужны для того, чтобы видеть, смотреть, рассматривать, читать....

Уши нужны для того, чтобы

Нос нужен для того, чтобы

Руки нужны для того, чтобы

4. Игра «Великан и Гномик»

Жили-были Великан и Гномик. У Великана было всё громадное, а у Гномика малюсенькое.

Нос: У Великана носище, а у Гномика носик.

Глаза: У Великана ... _____,

а у Гномика _____...

Руки: У Великана _____,

а у Гномика _____.

Ноги: У Великана ... _____,

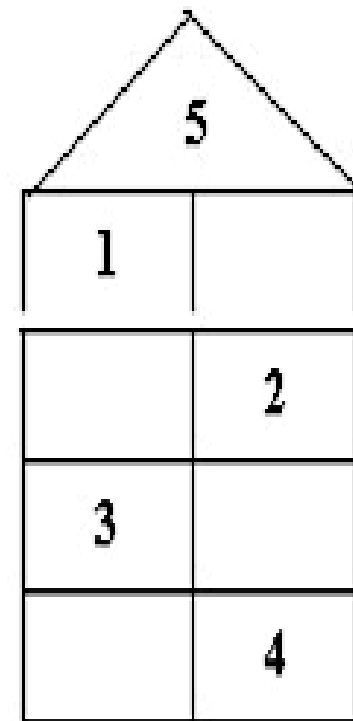
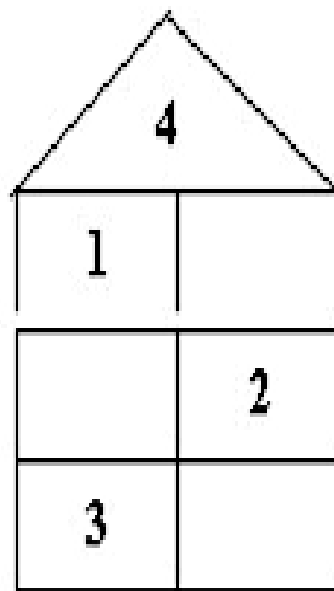
а у Гномика ... _____.

5. Упражнение «Закончи предложения одним и тем же словом в нужной форме».




У человека есть уши. У рыбы нет... (*ушей*). На морозе... (*ушам*) холодно. Я грею свои... (*уши*). Некоторые умеют шевелить... (*ушами*). Девочки носят сережки в ... (*ушах*).

6. Как можно составить числа 4 и 5 из двух меньших чисел


(используйте счетные палочки, например: взять 1-у красную палочку, а сколько нужно взять желтых, чтобы всех палочек стало 4?).



7. Выделить звук [Т] в начале, середине и конце слова.
 Определить, твердый или мягкий звук [Т] в словах.

Т			
Найди и обозначь место звука [т] в слове (начало, середина, конец) символом ○	<input type="text"/>	<input type="text"/>	<input type="text"/>
Определи твердость или мягкость звука [т] в словах	<input type="text"/>	<input type="text"/>	<input type="text"/>

8. Догадайся, какая картинка в каждом ряду лишняя.
 Обрати внимание на первые звуки в словах.




9. Прочитать слово и выполнить звуковой анализ, разделить на слоги (слоги отделяем вертикальной линией)

БАТА

10.

Дорисуй у куклы лицо.



Дорисуй выражение лица по образцу.

