



Тема
«Огородные истории»

О чем рассказать ребенку

- Наблюдайте за посаженными на огороде овощами. Покажите роль земли, света, тепла, воздуха и воды для жизнедеятельности и роста растений.
- Уточнение представления о знакомых овощах, их строении (корни, стебли, листья, цветки, плоды), внешних признаках (цвет, форма, величина), месте произрастания (парник, теплица), способах приготовления (консервирование, соление, маринование, приготовление соков).
- Формируйте представления о труде огородника. Познакомьте с элементарными способами ухода за растениями: рыхление и полив.
- Воспитывайте желание трудиться на огороде, ухаживать за посадками.
- Приучайте к употреблению только свежих и хорошо вымытых овощей, блюд из них приготовленных, осознанию полезности данных продуктов питания.
- Влияние несоблюдения правил гигиены на здоровье человека.

Это овощи. Они растут в огороде.



Загадки с грядки

- Нужнее всех из овощей
Для винегретов и борщей.
Из урожая нового
Красавица бордовая.
(Свёкла)
- Кругла, рассыпчата, бела;
На стол она с полей пришла.
Ты посоли её немножко.
Ведь правда вкусная?..
(Картошка)
- Летом в огороде
свежие, зелёные,
А зимою в бочке –
жёлтые, солёные.
Отгадайте, молодцы, как зовут нас?
(Огурцы)
- Нарядилась Алена
В сарафанчик свой зелёный,
Завила оборки густо.
Узнаешь её?..
(Капуста)
- Все узнают молодца,
Что растёт на грядке:
Он побольше огурца,
Толстый он и гладкий,
Тоже держится за плеть.
Приходите посмотреть!
(Кабачок)
- Микробов он сбивает с ног.
Ну а зовут его...
(Чеснок)
- Я вырос на грядке, характер мой гадкий:
Куда не приду, всех до слез доведу.
(Лук)
- Привязан кустик к колышку,
На кустике - шары.
Бока подставив солнышку,
Краснеют от жары.
(Помидоры)

Работа в огороде летом




- Как ухаживают дети за посаженными овощами в огороде?

Игра «Что где растёт?»



- Овощи, которые растут в земле, закрой синим кружочком, на земле – зеленым.

Игра «Поварята»



- Что можно приготовить из овощей?
- В кастрюлю собери овощи для супа, в миску – для салата, а в бутылку – для сока.

Игра «Что лишнее?»









- Что нарисовано на картинках? Что лишнее? Почему?

Игра «Во саду ли, в огороде»

- Предложите ребенку назвать (зачеркнуть, закрыть кружочками) овощи, фрукты или ягоды.





Учимся определять цвет овощей





- Соедини овощи с кругами соответствующего цвета. Назови их.

Игра «Найди тень»



Назовите овощи. Соедините изображение овоща с его тенью.

Игра «Найди тень»





Назовите овощи. Соедините изображение овоща с его тенью.

Учимся рассказывать



- Придумай рассказ по картинке

Учимся считать



3

4

5

6

7

8

- Посчитай в каждой банке овощи и соедини с соответствующей цифрой в кружочке

Решаем задачи



•Чего больше выросло на огороде: свёклы или тыквы?
На сколько больше? Как сделать, чтобы было поровну.

Задание на внимание

Хозяйка однажды с базара пришла,
Хозяйка с базара домой принесла:
Картошку, капусту,
Морковку, горох,
Петрушку и свёклу.
Ох!..

- Закрой на картинке овощи, которые хозяйка не покупала на базаре? Что из них можно приготовить?
- Сколько хозяйка купила морковок, свёклы, картофеля и кочанов капусты? Подумай, что из этих овощей приготовит хозяйка? Послушай, так ли это.
- Выучи стихи Ю. Тувима.



Накрытые крышкой, в душном горшке
Кипели, кипели в крутом кипятке:
Картошка, капуста,
Морковка, горох,
Петрушка и свекла.
Ох!..

И суп овощной оказался не плох!

Овощи

Хозяйка однажды с базара пришла,
Хозяйка с базара домой принесла:

Картошку,
Капусту,
Морковку,
Горох,
Петрушку и свёклу.

Ох!..



Вот овощи спор завели на столе —
Кто лучше, вкусней и нужней на земле:

Картошка?
Капуста?
Морковка?
Горох?
Петрушка иль свёкла?

Ох!..



Хозяйка тем временем ножик взяла
И ножиком этим крошить начала:

Картошку,
Капусту,
Морковку,
Горох,
Петрушку и свёклу.

Ох!..



Накрытые крышкой, в душном горшке
Кипели, кипели в крутом кипятке:

Картошка,
Капуста,
Морковка,
Горох,
Петрушка и свёкла.

Ох!..

И суп овощной оказался неплох!

(Ю. Тувим)

- О каких овощах идёт речь? Можно ли назвать это произведение сказкой? Что необычного происходит в этом произведении?



Игра «Овощное настроение»

Цель игры:
учить узнавать и
называть
овощи,
определять и
обозначать
словом
эмоции.

- Назови овощи,
которым
веселятся,
удивляются,
грустят.

