

Занятие по речевому развитию (обучению грамоте)

Тема: Игровое занятие. «Путешествие по сказке Гуси - лебеди»

Лексическая тема: «Огонь – друг, огонь - враг»

Цели: - закрепить умение находить место звука в словах;

- закрепить умения делить слова на слоги;

- закрепить знания о гласных и согласных звуках, об их различии;

- развивать фонематический слух детей;

- развивать мелкую моторику пальцев рук.

Оборудование: картинки из сказки «Гуси - лебеди», задания детям, карандаши.

Чертой подчеркнуты слова – рекомендации для родителей, которые ребенку не проговариваем.

Ход занятия:

- Сегодня у нас необычное занятие по обучению грамоте, мы отправимся путешествовать по сказке. А по какой сказке, тебе надо угадать:

В сказке небо синее,
В сказке птицы страшные.
Яблонька спаси меня,
Реченька спаси меня,
Печка помоги!

(Гуси - лебеди).

- Правильно «Гуси – лебеди».

- Нам пришло письмо от Аленушки, она просит найти и спасти своего братца Иванушку, его гуси-лебеди унесли к Бабе Яге. Поможем Аленушке?

Давай скажем волшебные слова, которые помогут нам попасть в сказку.

Послушай их:

Ра-ра-ра – начинается игра.
Са-са-са - ждут в пути нас чудеса!

Повторить 2 раза.

- Вот мы и попали мы в сказку.

- А скажи мне, где живет Баба-Яга? *(в дремучем лесу).*

- А что там творится? Вот послушай.

Фонетическая зарядка.

В лесу волки воют у-у-у

Шелестят листья ш-ш-ш

Ползают и свистят змеи с-с-с.

-А теперь давай вместе повторим . **Повторить 2 раза.**


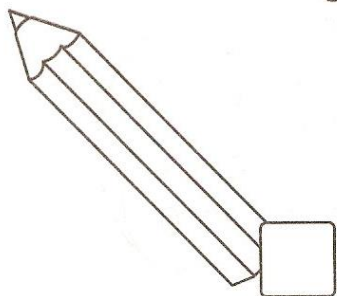


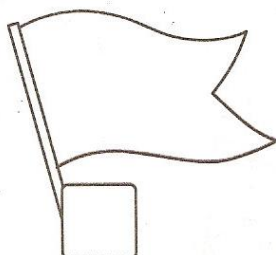


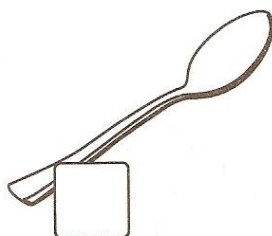

- Что мы произнесли? *(звуки).*

- Что такое звуки? (*звуки мы слышим и произносим*).
- И так, наше путешествие начинается.
- На нашем пути стоит дерево.
- Что это за дерево, знаешь? (*яблоня*).
- В этой сказке на яблоньке висят яблочки, а на них задания, нам нужно эти задания правильно выполнить, чтобы идти дальше.

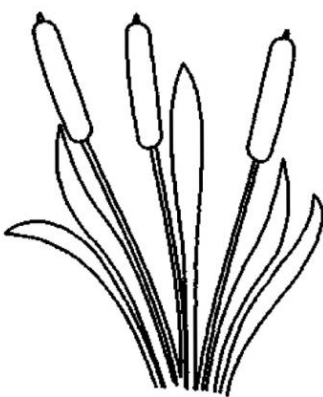



Задание 1.




Напиши около каждого предмета первую букву, с которой начинается его название.



Назови картинки. Соедини предметы, названия которых заканчиваются на одинаковые звуки.



Раскрась только те картинки, в названии которых
Звук А в начале слова




- Молодец! Справился с заданием, все у тебя получается. Наше путешествие
продолжается.


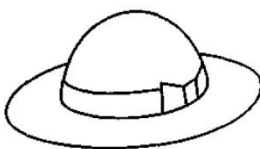
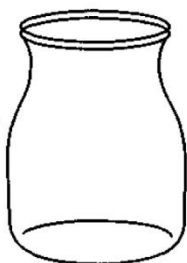

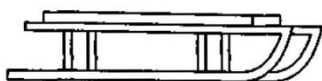

- Смотри мы дошли до речки,
может речка знает, куда гуси-лебеди полетели?

- Нам нужно правильно выполнить задания, чтобы
продолжать наш путь, иначе
кто же спасет Иванушку?

Задание 2.




Догадайся, какая картинка в каждом ряду лишняя. Обрати
внимание на первые звуки в словах.




Определи, в каком месте слова находится звук **Ш**, в самом начале, где-то в середине или в самом конце.
В рамочке, под каждой картинкой закрась соответственно первый, средний или последний квадратик.



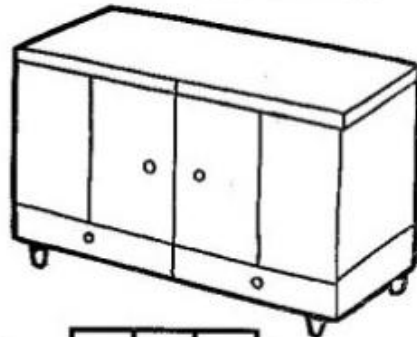
--	--	--




--	--	--




--	--	--



--	--	--



--	--	--



--	--	--

- Молодец! И с этими заданиями ты справился.

Задание 3.

- Я предлагаю отдохнуть, чтобы набраться сил идти дальше.


Физкультминутка

В темном лесу есть избушка
Стоит задом наперед
В той избушке есть старушка
Бабушка Яга живет
Нос крючком
Глаза большие
Словно угольки горят
Ух, сердитая какая!
Дыбом волосы стоят.

- шагаем
- поворот
- наклоны
- наклоны
- показать нос
- показать глаза

- грозим пальцем





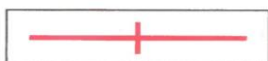
- Вот дошли мы с тобой до печки,
устали.
- Печка, печка, куда гуси-лебеди
полетели?
Выполните мои задания, тогда и
поможете Аленушке.



Задание 4.

- Раздели слова на слоги, определи, сколько слогов в каждом слове (на слух).
Количество слогов мы определяем с помощью хлопков. Проведи картинку к
схеме, которая подходит к данному слову.

Соедини линиями предметы и схемы, которые соответствуют названиям предметов.



- Молодец, и с этим заданием ты справился!

Задание 5.

Всех героев сказки мы посетили, задания выполнили правильно, не отдает нам Иванушку Баба Яга.


Ой, смотри что это? (перышко).

- Гуси-лебеди пролетали, перо-то и потеряли. Это перо хочет загадать тебе загадку.



На опушке,
На дорожке,
Стоит дом
На курьих ножках (*изба*).

- Не отдаст нам Баба Яга Иванушку, давай задобрим ее, красиво украсим избушку на курьих ножках, может быть, тогда она отпустит его.





- И правда, баба Яга подобрела, и отпустила Иванушку к его сестре Аленушке. А помог им ты. Я горжусь тобой!

