

Рекомендации для родителей

«Организация индивидуальной работы по теме «Наш город»

1. В доступной форме расскажите ребенку о том, где мы живем.

— Мы живем в большом городе... Наш город имеет свое имя «Ангарск». Здесь много улиц, проспектов, парков, школ, аптек, магазинов, театров и т. д. Есть музеи, площадь, зоопарк. Наш дом находится на улице... Дом сделан из кирпича. Он большой (маленький, высокий, низкий и т. д.). Его построили строители. Ты ходишь в детский сад. Он находится на улице... Твоя сестренка (братик) ходит в школу (детский сад). Школа находится на улице... .

2. Познакомьте ребенка с элементарными правилами дорожного движения. При переходе дороги постоянно обращайтесь внимание ребенка на сигналы светофора. Не нарушайте правила дорожного движения.

3. Игра «Светофор»

Нарисуйте (вырежьте из бумаги) светофор. Помогите ребенку правильно раскрасить огоньки светофора. Расскажите:

— Вот веселый светофор. Он помогает правильно переходить дорогу. Давай назовем сигналы светофора. *(Красный, желтый, зеленый.)*

— Сколько сигналов у светофора? Посчитай кружки. *(Три.)*

— Покажи красный огонек. Если на светофоре горит красный свет, можно переходить дорогу? *(Нет. Дорогу переходить нельзя.)*

— Покажи желтый огонек. Что нужно делать, когда горит желтый свет? *(Мы стоим и ждем. Дорогу на желтый свет переходить нельзя.)*

— Покажи зеленый огонек. Когда горит зеленый свет, можно переходить дорогу? *(Да. Дорогу переходить можно.)*

— Правильно. Но будь внимателен! Посмотри на машины. Все ли они остановились? На дороге нужно быть очень осторожным!

Прочитайте ребенку стихотворение С. Михалкова:

Если свет зажегся красный.
Значит, двигаться опасно.
Свет зеленый говорит:
«Проходите, путь открыт!»
Желтый свет — предупреждение:
Жди сигнала для движенья!

Пальчиковая гимнастика «Мы по городу шагаем»

Мы по городу шагаем,
Что увидим называем:
Школа, магазин, аптека,
Детский сад, библиотека.

*Ребенок загибает пальцы, начиная с мизинца,
на название каждого объекта*

Игра «Наш город»


Вместе с ребенком постройте из конструктора или любых подручных средств (коробок, картона, цветной бумаги) маленький городок. Проложите в нем дорогу с пешеходным переходом и светофором. Постройте высокие и низкие дома. Дайте название новой улице. В этом городе могут жить люди, ездить транспорт. Обыгрывая городское движение, не забывайте о правилах дорожной безопасности.

Игра «Найди такой же»

Предложите ребенку изображения четырех домов, два из которых одинаковые. Попросите малыша найти такой же. Вместе объясните, чем похожи эти дома и чем они отличаются от других (по цвету и величине).

Игра «Один — много»

Школа — школы; сад — сады; пруд — пруды; автобус — автобусы; троллейбус — троллейбусы; машина — машины.




Раскрасьте картинку вместе.

Город Ангарск



Герб города Ангарска





Памятник Первостроителям г. Ангарска



Площадь В.И.Ленина



Музей часов



Игра «Найди такой же»




Download from
Dreamstime.com

2262282
Andrei Krauchuk | Dreamstime.com



Download from
Dreamstime.com

2262282
Andrei Krauchuk | Dreamstime.com



Игра «Высокий - низкий»



Решим задачу вместе...

Мальчики Вова, Илюша и Максим потерялись и не могут вспомнить где они живут. Вова сказал, что его дом не пятиэтажный, а Максим сказал, что его дом находится справа от Вовиноного и Илюшиного. Помоги мальчикам найти их дома.

