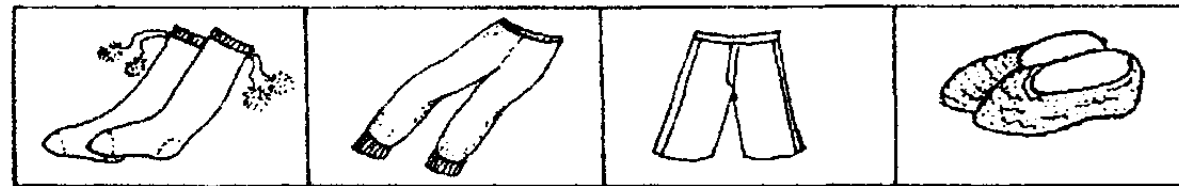
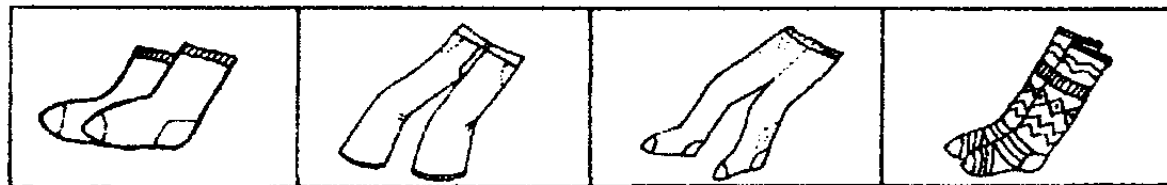

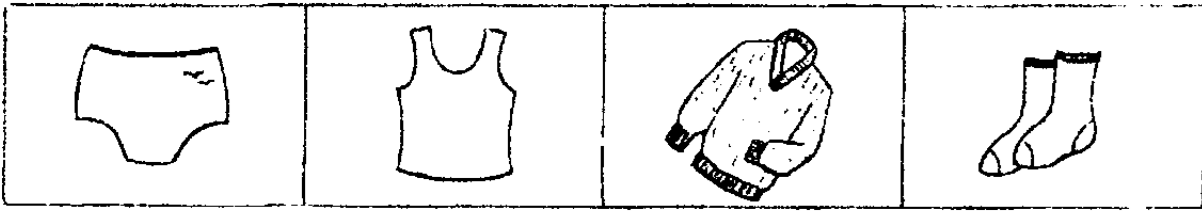


Тема: «Одежда. Головные уборы. Обувь»


Рассмотри картинки и назови то, что на них нарисовано.

Найди в каждом ряду лишнюю картинку. Объясни, почему она лишняя.

Раскрась все картинки, кроме лишних.



Обведи линией предметы, которые можно назвать одним словом.



Упражнение «Помоги Тане»: Выбери зимнюю одежду, обувь, головные уборы и раскрась их цветными карандашами. Расскажи, что ты одеваешь зимой.



Рассмотреть вместе с ребенком картинку. Познакомить его с названиями различных видов обуви. Закрепить в словаре обобщающее понятие «обувь».



Рассмотреть вместе с ребенком картинку. Познакомить его с названиями головных уборов. Закрепить в словаре обобщающее понятие «головные уборы».





Упражнение «Из чего — какой?»: Мама сшила разную одежду. Назови, что и из каких материалов сшила мама. Закончи предложения. (*Брюки сшили из шерсти. Они шерстяные. И т. д.*)

Пиджак сшили из шерсти. Он
 Платье сшили из шелка. Оно
 Футболку сшили из трикотажа. Она
 Пальто для зимы — *зимнее*.
 Куртка для осени —
 Халат для дома —
 Блуза для женщин —

Куртку сшили из кожи. Она
 Плащ сшили из кожи. Он
 Шубу сшили из меха. Она....
 Сарафан для лета —
 Плащ для весны —
 Майка для детей —
 Брюки для мужчин —

Раскрась картинки. Подбери нужные предлоги.







Корова забором.

Кот заборе.


Кастрюля плите.

Суп кастрюле.

Раскрась только те предметы, названия которых начинаются на звук **А.**



Раскрась только те предметы, названия которых заканчиваются на звук **О**.



Раскрась только те предметы, в названии которых есть буква **Ы**.



Прочитайте буквы и сочетания.

А О Ы

АО АЫ ОЫ ЫА ОА

АОЫ ОЫА АЫО ЫОА