


Тема «Домашние птицы».

Задание 1. Родителям рекомендуется:

- рассмотреть с ребенком иллюстрации с изображением домашних птиц и их семей (курица - петух - цыплята, утка - селезень - утята, гусыня - гусь - гусята);
- объяснить ребенку, что эти птицы называются домашними, почему они так называются;
- закрепить названия птиц, из каких частей состоит их тело;
- уточнить, где они живут, чем питаются и какую пользу приносят (яйцо, перо, мясо), как за ними ухаживает человек.

Задание 2. Раскрасить картинки (раскрашивает взрослый).

1. Покажи и назови всех, кого ты видишь на этой картинке.




Кто это?

- Кто они все вместе? (Это домашние птицы.)
 - Почему этих птиц называют домашними?
 - Где они живут?
- Скажи, кто как кричит:**
- Как кричит курица? (Ко-ко-ко.)
 - Что курица делает? (Курица квохчет.)
 - Как кричит петух? (Ку-ка-ре-ку.)

- Что петух делает? (Петух кукарекает.)
- Как кричит гусь? (Га-га-га.)
- Что гусь делает? (Гусь гогочет.)
- Как кричит утка? (Кря-кря-кря.)
- Что утка делает? (Утка крякает.)
- Чем ты накормишь домашних птиц? (Горохом зерном,

кашей, бобами).

Задание 3. Игра «У кого кто?»



У утки - утенок,
у гусыни - ...

у курицы - ...
у индюшки - ...

Задание 4.

Покорми утенка и цыпленка.




Задание 5. Назови и покажи части тела петуха: голова, шея, клюв, лапы, когти, хвост, гребешок, крылья, борода. Чем покрыто тело домашних птиц?



Задание 6.



Соедини соответствующие цифры и картинки.



Задание 7.

Нарисуй по точкам круги и квадраты

